

75 JAAR VRIJHEID

VRIJHEID VAN...
ONDERWIJS



**Ram
Vrie!**



RAMVRIE.NL/APP

→ Download gratis
de RamVrie Game

**VOORTGEZET
ONDERWIJS**

NAAM:

VRIJHEID VAN ONDERWIJS

In 2019 en 2020 herdenken we dat het 75 jaar geleden is dat Nederland werd bevrijd van de Duitse bezetting. Na vijf lange jaren van oorlog, schaarste, angst en onzekerheid, was het tijd om vooruit te kijken. De oorlog liet echter diepe sporen achter, en men besloot: dit mocht nooit meer gebeuren! Inmiddels leven we in Nederland al 75 jaar in vrijheid. Maar wat betekent dat eigenlijk? Waar merk je dat aan, en geldt die vrijheid voor iedereen?

1 MAAR WAT BETEKENT HET EIGENLIJK?

-
-
-
-
-

2 STELLING: VOOR ÉN TEGEN!

STELLING:

VOOR:

TEGEN:

3

IN HET NIEUWS



4

CREA-BEA



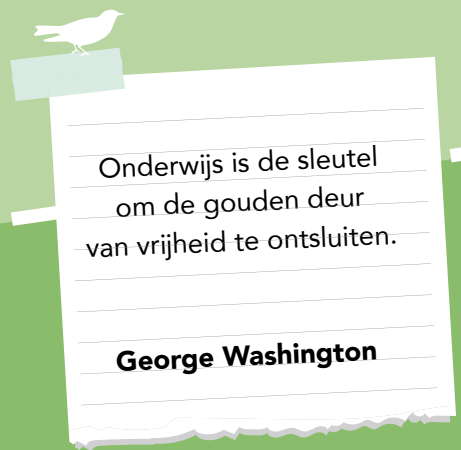

5

EN WAT BETEKEN HET...?

VOOR JOU
VOOR JOUW OUDERS
VOOR MENSEN IN DE OORLOG


6

WAT ZEGGEN DE CIJFERS?



7

PUZZELEN MAAR



HORIZONTAAL

- 1 De belangrijkste mensenrechten staan in de Universele ... van de rechten van de Mens.
- 8 Wat er van je verwacht wordt als man of als vrouw heeft te maken met...
- 11 Als de bevolking van een land de machtshebbers mag kiezen, noemen we dat een...
- 12 De vrijheid om te gaan en staan waar je wil, noem je ook wel vrijheid van...

VERTICAAL

- 2 In sommige landen dragen scholieren een uniform. Hier is geen volledige vrijheid van...
- 3 Vrijheid van religie noem je wel...
- 4 75 jaar geleden begon eindelijk de ...
- 5 Als kunstenaar heb je vrijheid van nodig om je te kunnen uiten
- 6 Vrijheid heeft voor iedereen een andere...
- 7 Kunnen zeggen wat je denkt heeft te maken met vrijheid van...
- 9 Door de vrijheid van onderwijs mag iedereen in Nederland een eigen school...
- 10 De eerste provincie die bevrijd werd was...

ANTWOORD:

HOE VRIJ BEN JIJ?



Soms heb je misschien geen zin om naar school te gaan, om je huiswerk te maken of om stil in de klas te zitten. Maar als je naar de rest van de wereld kijkt, is het eigenlijk best bijzonder dat in Nederland zo goed als alle jongeren naar school gaan. Iedereen heeft namelijk recht op onderwijs! Daarnaast ben je ook nog vrij om je eigen school te kiezen. Luxe eigenlijk, of niet?

Op deze infographic ga je, samen met een klasgenoot, op allerlei manieren aan de slag met het thema **vrijheid van onderwijs**. Als jullie alle opdrachten hebben gemaakt, zijn jullie **experts** in dit onderwerp. Met behulp van de infographic geven jullie een korte presentatie (maximaal 8 minuten) over dit aspect van vrijheid. Om de opdrachten te kunnen maken, heb je **bronnen** nodig. Deze bronnen vind je in de bronnenbank op de onderstaande website of via de QR-code hiernaast. Veel succes!



Ondersteuning op internet: www.ramvrie.nl/vrijheid-van-onderwijs-vo/

OPDRACHTEN

- 1 Maar wat betekent het eigenlijk?**
Formuleer met behulp van de informatie in de bronnenbank vijf belangrijke wetenswaardigheden over de vrijheid van onderwijs. Schrijf deze 'weetjes' achter de *bullet points* op de infographic.
- 2 Stelling: voor én tegen!**
Kies in de bronnenbank één stelling uit. Schrijf de stelling in blok 2 en bedenk een (goed!) argument vóór en een (net zo sterk!) argument tegen de stelling.
- 3 In het nieuws**
Kies één actueel onderwerp uit de bronnenbank en lees je hierover in. Schrijf steekwoorden in het vak bij blok 3. Tijdens je presentatie vertel je de klas iets over deze actuele situatie.
- 4 Crea-bea**
Maak de kunstenaar in jezelf wakker! In blok 4 mogen jullie op je eigen manier het thema vrijheid van onderwijs verbeelden. Maak een tekening, een logo, schilder een mooie spreuk of bedenk iets heel anders..
- 5 Reflectie: Wat betekent deze vrijheid voor...**
Deze opdracht beantwoord je individueel. Hoe zie je de vrijheid van onderwijs terug...
→ in je eigen leven?
→ in het leven van je ouders?
→ bij mensen die in oorlog leven?
- 6 Wat zeggen de cijfers?**
Zoek in de bronnenbank de informatie over bijzonder onderwijs in Nederland. Verwerk de gegevens uit het bericht in het staafdiagram op de infographic.
- 7 Puzzelen maar...!**
Lekker even puzzelen! Welke woorden lees je als je de letters uit de gekleurde vakjes achter elkaar zet?
- 8 Extra opdracht**
Tijd over, of even zin in iets anders? Op de infographic zijn VRIJE VOGELS verstoep. Vind jij ze allemaal?



Reisgids
Digitaal
Leermateriaal



VISTA
college

Digitcon

